

# ACCESO A CORREO ELECTRÓNICO INSTITUCIONAL

EN COMPUTADORA DE ESCRITORIO O LAPTOP



# REQUISITOS:

1. Correo electrónico institucional (Proporcionado por Servicios TIC)
2. Contraseña inicial (Proporcionada por Servicios TIC)
3. Computadora de escritorio o laptop con conexión a Internet
4. Navegador de internet en la computadora o laptop (Chrome, Edge, Firefox, Safari)
5. Smartphone con cámara (para escaneo de QR) con conexión a Internet



## **Correo electrónico institucional**

Correo electrónico proporcionado por Servicios TIC.



## **Contraseña inicial**

Contraseña proporcionada por Servicios TIC.



## **Computadora con Internet**

Computadora de escritorio o laptop con conexión a Internet.



## **Navegador de internet**

Navegador de internet en la computadora o laptop.



## **Smartphone con cámara**

Smartphone con cámara para escaneo de QR, con conexión a Internet.

# PASO    1

**DESCARGAR, INSTALAR Y CONSERVAR EN  
TU DISPOSITIVO MÓVIL LA APLICACIÓN:**

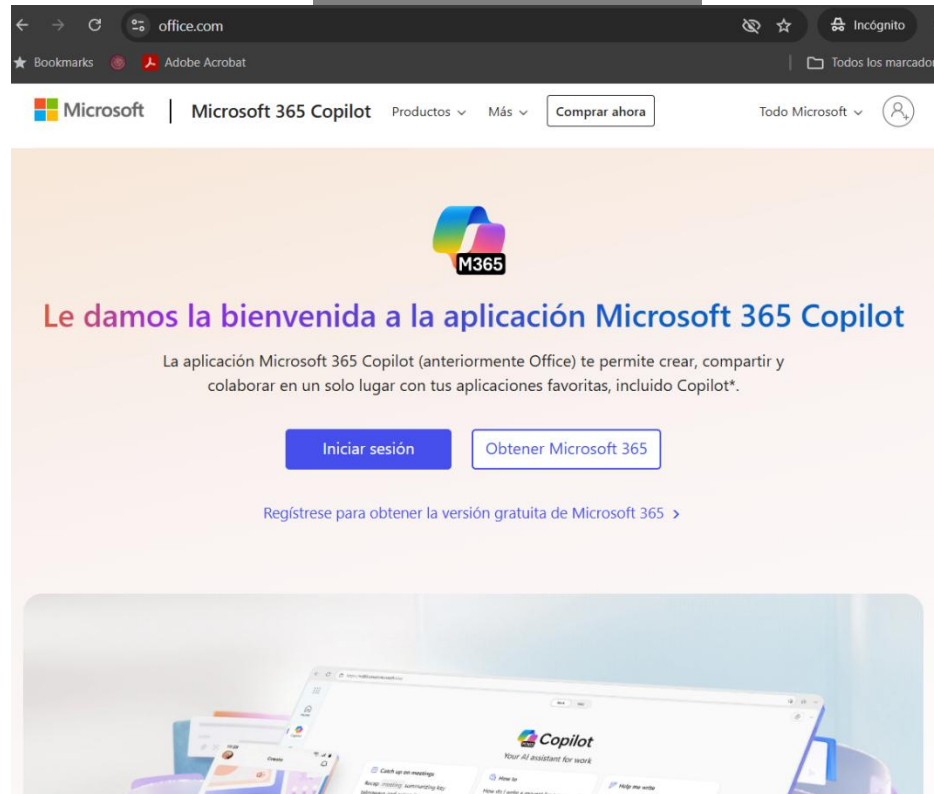
**Microsoft Authenticator**





# PASO 2

USANDO UN NAVEGADOR WEB DESDE TU COMPUTADORA INGRESA A:  
**OFFICE.COM**



Selecciona la opción: **Iniciar sesión**

# PASO     3

## Ingresa tu correo electrónico institucional



### Iniciar sesión

Correo electrónico, teléfono o Skype

---

¿No tiene una cuenta? [Cree una.](#)

¿No puede acceder a su cuenta?

Siguiente



Opciones de inicio de sesión

# Ingresa la contraseña:



← 0000000001@uttecarn.edu.mx

## Escribir contraseña

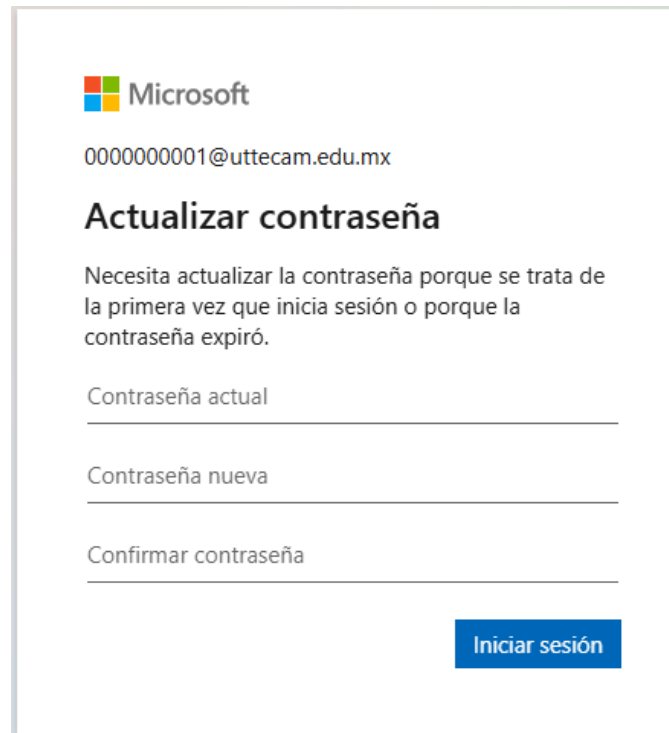
Contraseña


---

[He olvidado mi contraseña](#)

Iniciar sesión

# Crea una contraseña personalizada:



 Microsoft

0000000001@uttecarn.edu.mx

### Actualizar contraseña

Necesita actualizar la contraseña porque se trata de la primera vez que inicia sesión o porque la contraseña expiró.

Contraseña actual  
\_\_\_\_\_

Contraseña nueva  
\_\_\_\_\_

Confirmar contraseña  
\_\_\_\_\_

[Iniciar sesión](#)

## Incluye:

Al menos 1 letra mayúscula

Al menos 1 letra minúscula

Al menos 1 número (0 al 9)

1 carácter especial ( / \* - & % \$ # \_ )

# Al menos 10 caracteres

# PASO      4

*Sigue las instrucciones para vincular la cuenta a tu dispositivo móvil usando la aplicación “MICROSOFT AUTHENTICATOR” (Paso 1) instalada previamente en tu celular para leer el código QR*



0000000001@uttecarn.edu.mx

## Vamos a garantizar la seguridad de la cuenta

Le ayudaremos a configurar otra forma de verificar su identidad. Siga las indicaciones para descargar y configurar la aplicación Microsoft Authenticator.

[Usar otra cuenta](#)

[Más información sobre la aplicación Microsoft Authenticator](#)

[Siguiente](#)



## Garantizar la seguridad de la cuenta

### Microsoft Authenticator



Para empezar, obtenga la aplicación.

En el teléfono, instale la aplicación Microsoft Authenticator. [Descargar ahora](#)

Después de instalar la aplicación Microsoft Authenticator en su dispositivo, elija “Siguiente”.

[Quiero usar otra aplicación de autenticación](#)

[Siguiente](#)

## Garantizar la seguridad de la cuenta

### Microsoft Authenticator



#### Configuración de la cuenta

Si se le solicita, permita las notificaciones. Luego, agregue una cuenta y seleccione "Cuenta profesional o educativa".

Atrás

Siguiente

Presionar el botón **Siguiente**

### Microsoft Authenticator

#### Digitalización del código QR

Use la aplicación Microsoft Authenticator para escanear el código QR. Así, la aplicación Microsoft Authenticator y la cuenta quedarán emparejadas.

Después de escanear el código QR, elija "Siguiente".



¿No puede escanear la imagen?

Atrás

Siguiente

Aparecerá un número que debe ser ingresado en tu dispositivo móvil

### Microsoft Authenticator



#### Vamos a probarlo

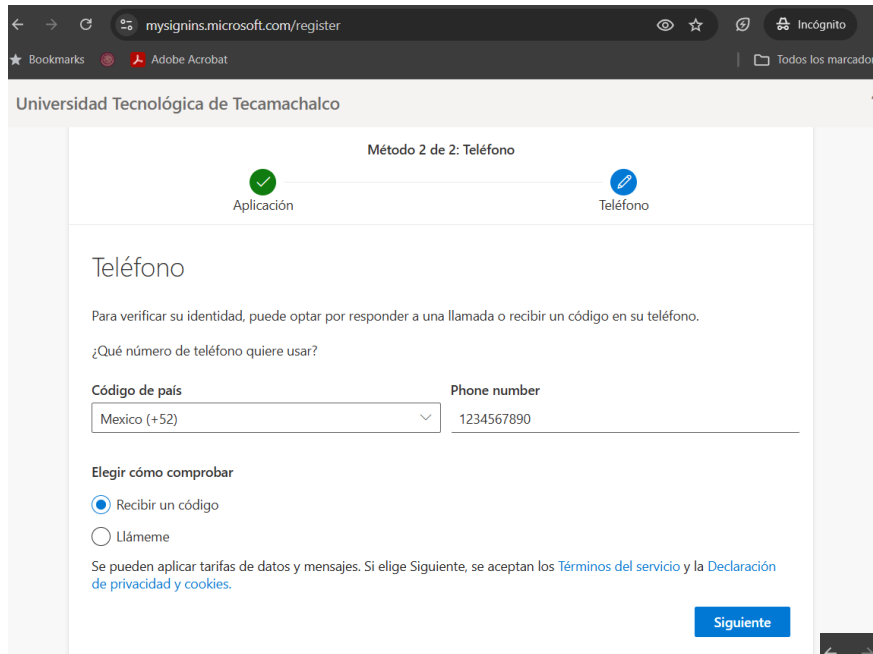
Para aprobar la notificación que enviamos a la aplicación, escriba el número que se muestra a continuación.

76

Atrás

Siguiente

Por seguridad pedirá un número telefónico para agregarlo como mecanismo de recuperación:



Universidad Tecnológica de Tecamachalco

Método 2 de 2: Teléfono

Aplicación Teléfono

### Teléfono

Para verificar su identidad, puede optar por responder a una llamada o recibir un código en su teléfono.

¿Qué número de teléfono quiere usar?

Código de país Phone number

Mexico (+52) 1234567890

Elegir cómo comprobar

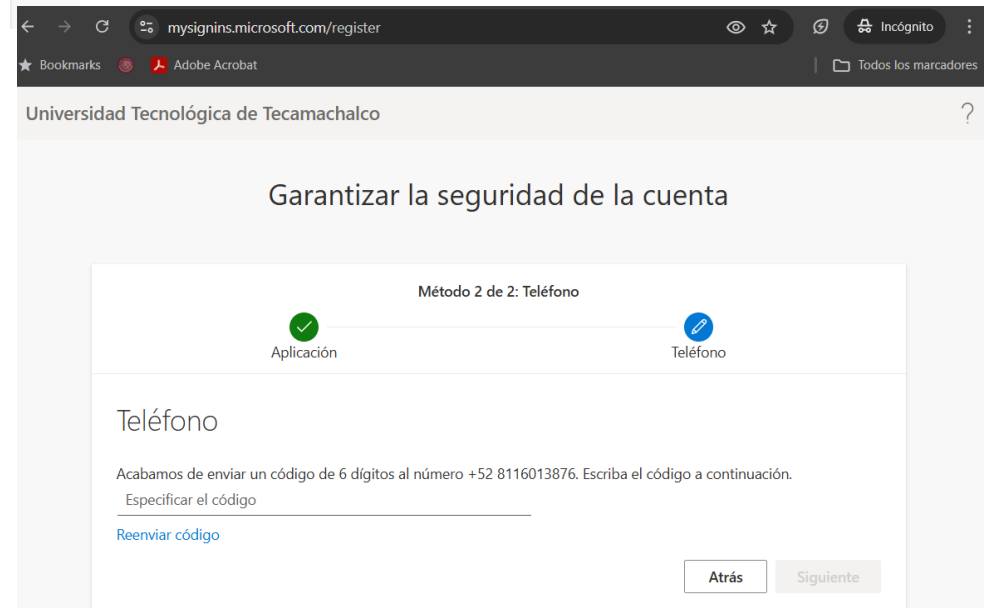
Recibir un código

Llámeme

Se pueden aplicar tarifas de datos y mensajes. Si elige Siguiente, se aceptan los [Términos del servicio](#) y la [Declaración de privacidad y cookies](#).

**Siguiente**

Ingresa el código que llega como mensaje de texto al numero indicado en el paso anterior y a continuación usaremos el botón **Siguiente**



Universidad Tecnológica de Tecamachalco

## Garantizar la seguridad de la cuenta

Método 2 de 2: Teléfono

Aplicación Teléfono

### Teléfono

Acabamos de enviar un código de 6 dígitos al número +52 8116013876. Escriba el código a continuación.

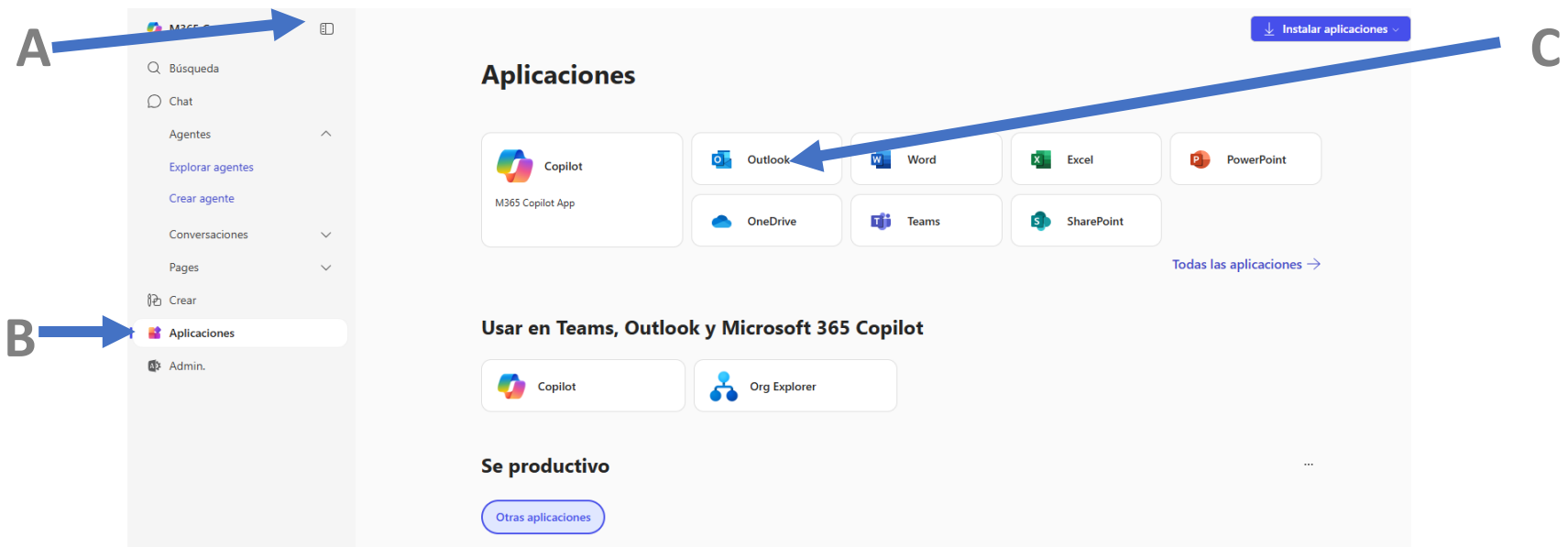
Especificar el código

[Reenviar código](#)

**Atrás** **Siguiente**

# PASO      5

Ya podremos abrir office.com para buscar la App Outlook



Cada vez que necesites revisar tu correo realizaremos el Paso 5

## Para más información:

Servicios de Tecnologías de la Información y las Comunicaciones (**Servicios TIC**)

Edificio F planta baja junto al Servicio Medico

Tel.2494223300 Ext. 104

Correo electrónico: [serviciostic@uttecamm.edu.mx](mailto:serviciostic@uttecamm.edu.mx)

[serviciostic.uttecamm.edu.mx](http://serviciostic.uttecamm.edu.mx)